

ЛЭПЬУК

ПО РУССКОМУ

ЯЗЫКУ

ЧАСТИ РЕЧИ

3

КЛАСС

Самостоятельная часть речи	Обозначает	Отвечает на вопросы	Служебная часть речи	
Имя существительное	предмет	Кто? Что?	Союз	и, а, но, что, или, как, если
Имя прилагательное	признак предмета	Какой? Какая? Какое? Какие?	Предлог	на, под, за, к, из, по, об, от, в, у, с, о, над, около, при, пере, перед
Глагол	действие предметов	Что делать? Что сделать?	Частицы	не, ни, бы, да, нет
Местоимение	указывает на предмет	Я, ты, он, она, оно, мы, вы, они	Междометия	а, о, ох, эх, ай, ну и. давай, ну, брысь, давай, ей
Имя числительное	число, порядок, количество предметов	Сколько? Какой (который) по счёту?		
Наречие	признак действия, качества предмета	Как? Где? Когда? Куда? Откуда?		

Самостоятельные части речи

Служебные части речи

**РАЗДЕЛИ СЛОВА
НА ГРУППЫ**

**ИМЯ СУЩЕСТВИ-
ТЕЛЬНОЕ**

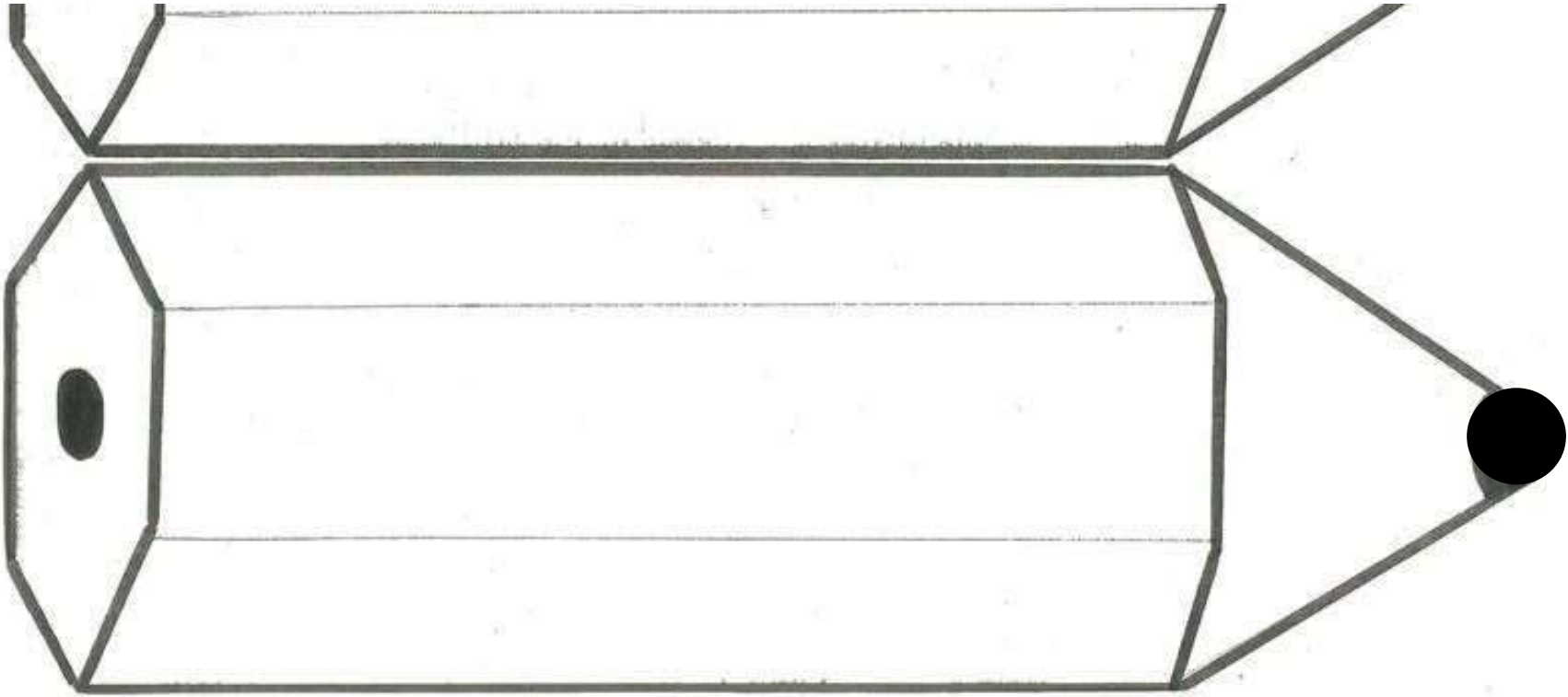
**ИМЯ ПРИЛАГА-
ТЕЛЬНОЕ**

НАРЕЧИЕ

ЧИСЛИТЕЛЬНОЕ

ГЛАГОЛ

МЕСТОИМЕНИЕ



Слова для кармашков

ручка	Дон	оранжевым	двум	побежит
стол	окно	красную	пятью	прочитал
ребята	стекло	зеленой	его	жила
медведь	розы	горячей	я	бежало
сосна	мальчики	добрые	они	взял
снеге	звезду	дальняя	мы	плыли
смелость	плащ	лесной	ей	резко
праздник	мышь	алые	учиться	быстро
Москва	коня	высокие	держали	высоко
героем	большое	стройные	пишет	ловко
брата	громкий	семь	завёл	сто пять
Чехов	тяжелая	три	пели	шмелю

Существительное — школа,
Просыпается — глагол.
С прилагательным весёлый
Новый школьный день пришёл.

Встали мы — местоименье,
Бьёт числительное семь.
За ученье, без сомнения,
Приниматься надо всем.

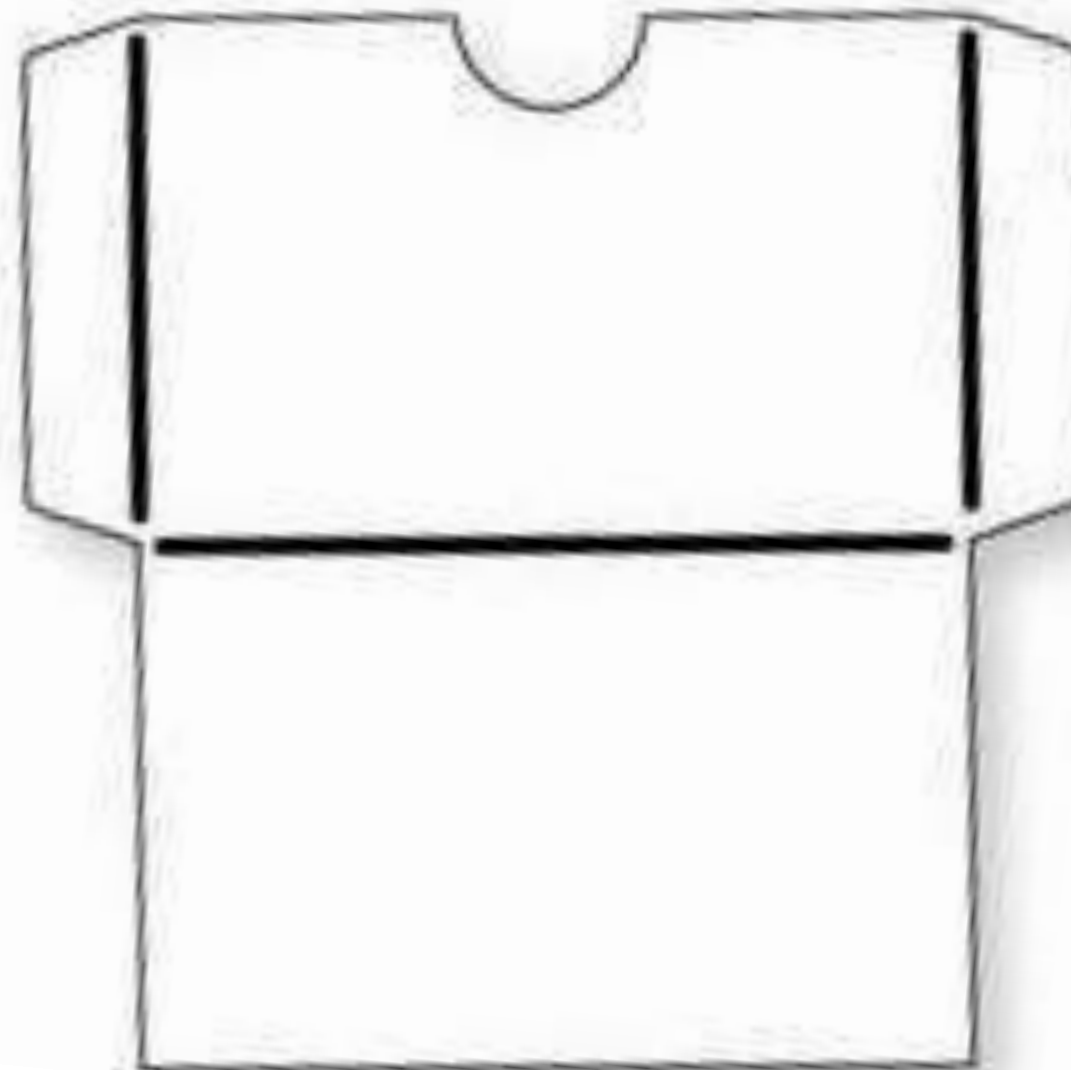
Мы наречием отлично
На уроках дорожим,
Соблюдаем мы привычно
Дисциплину и режим.

Не и ни — у нас частицы.
Нам их надо повторять.
И при этом не лениться
И ни часу не терять!

После школы, как известно,
Мы катаемся в санях.
Здесь особенно уместны
Междометья Ох и Ах!

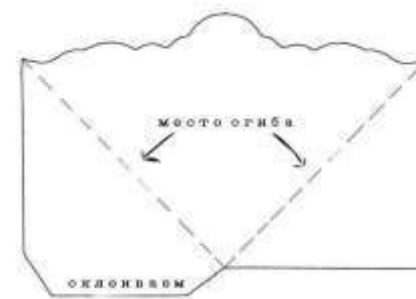
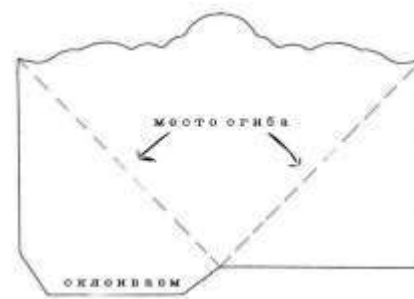
А потом у тёплой печи
Повторяем части речи!

СОСТАВЬ РАССКАЗ ПО КАРТИНКЕ



УГОЛКИ

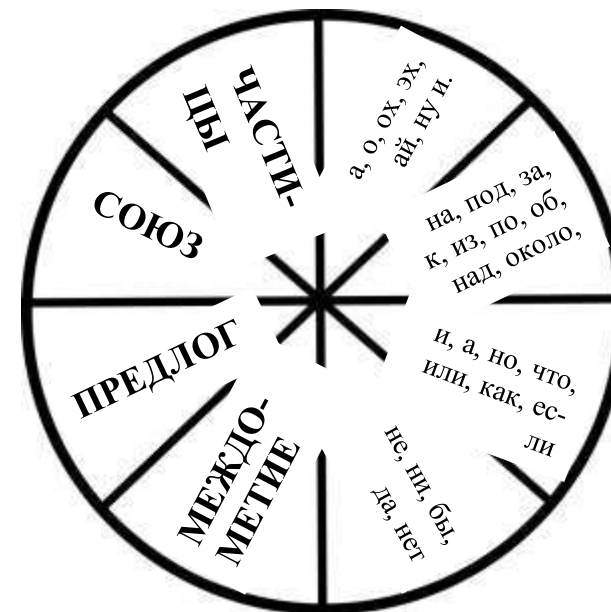
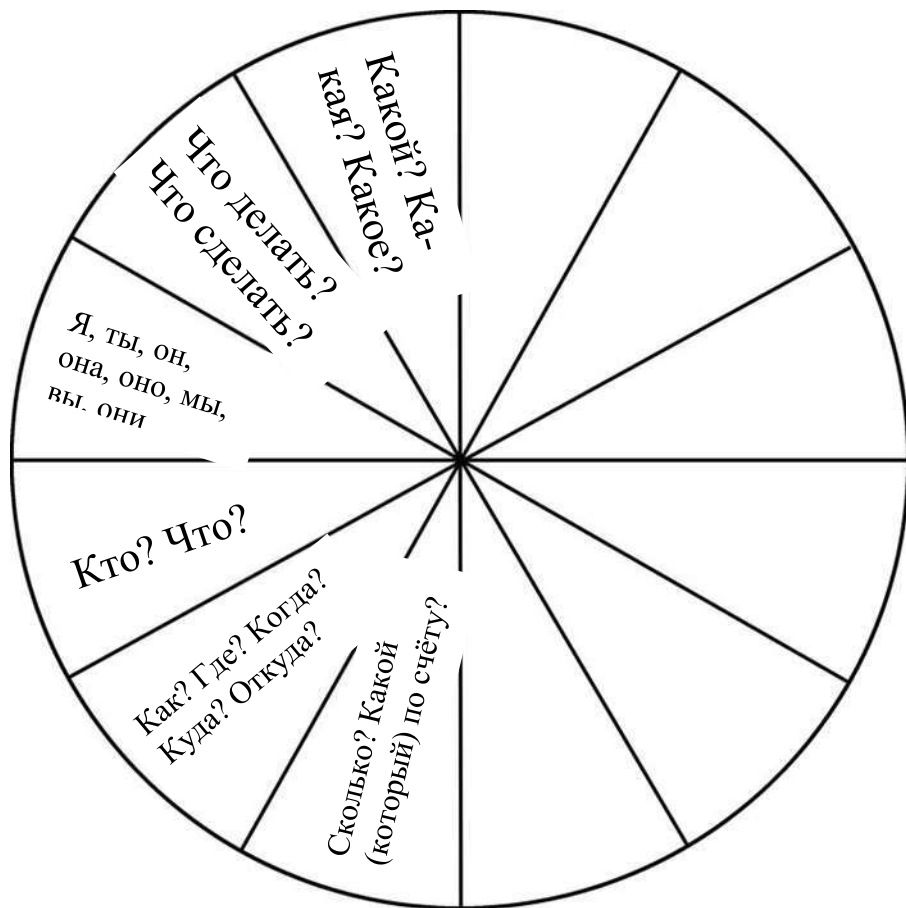
$a = 13\text{ см}$



$a = 9\text{ см}$

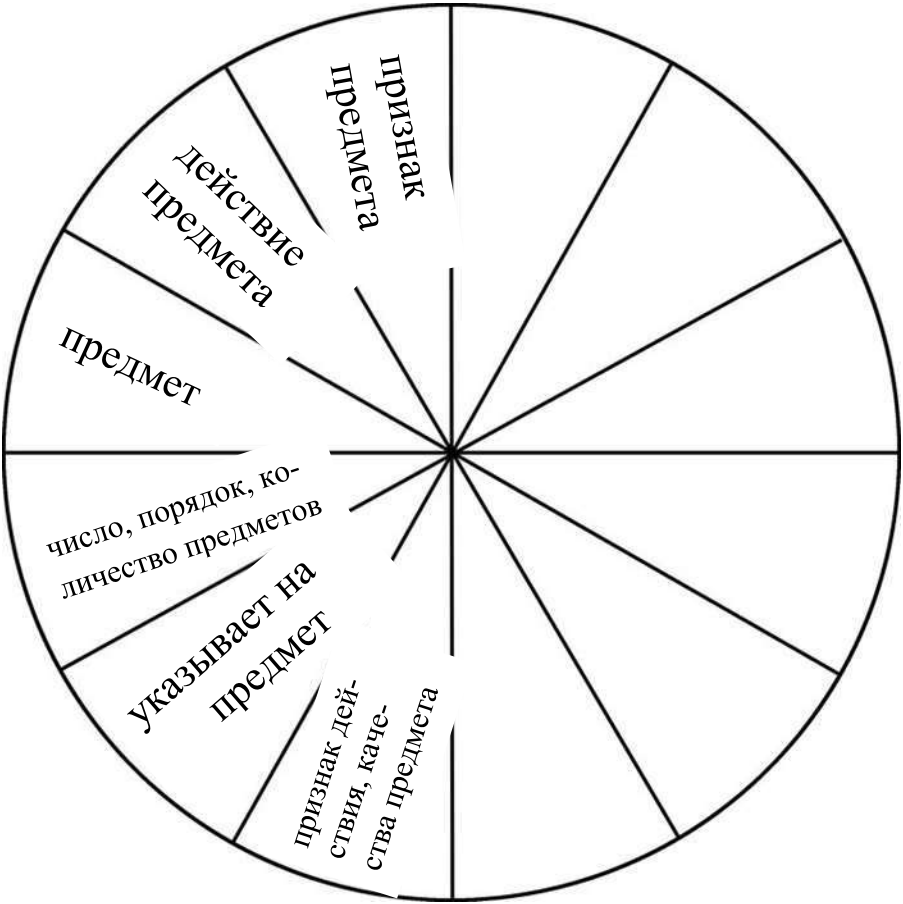
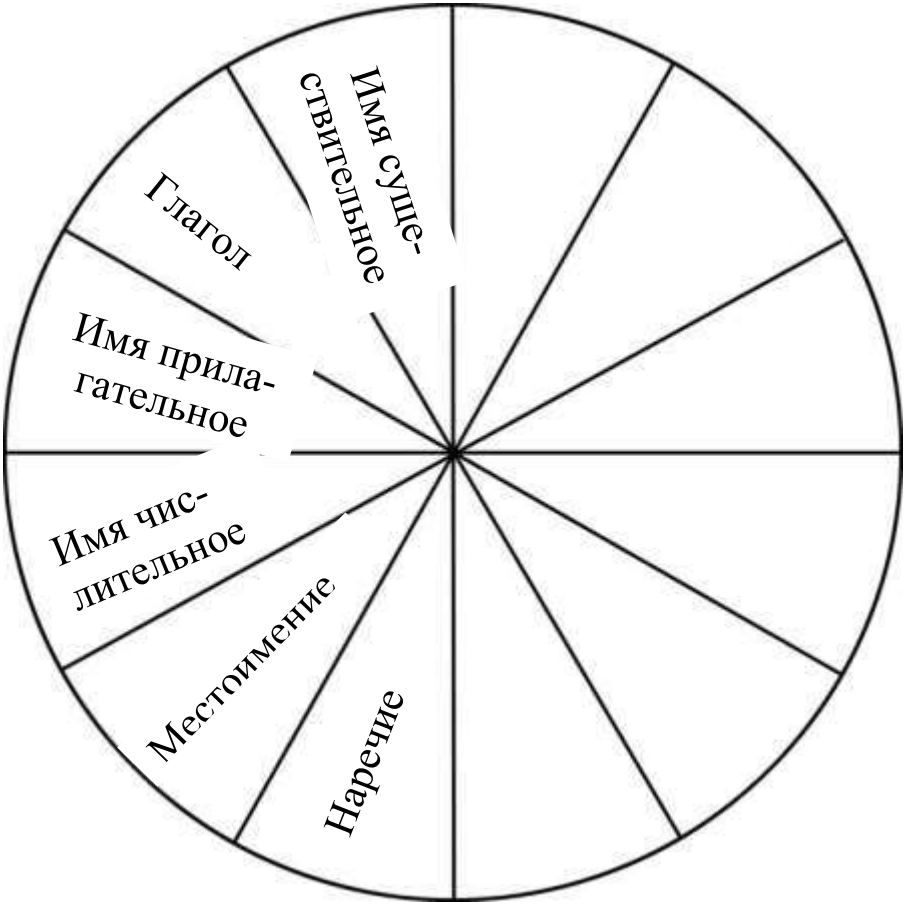


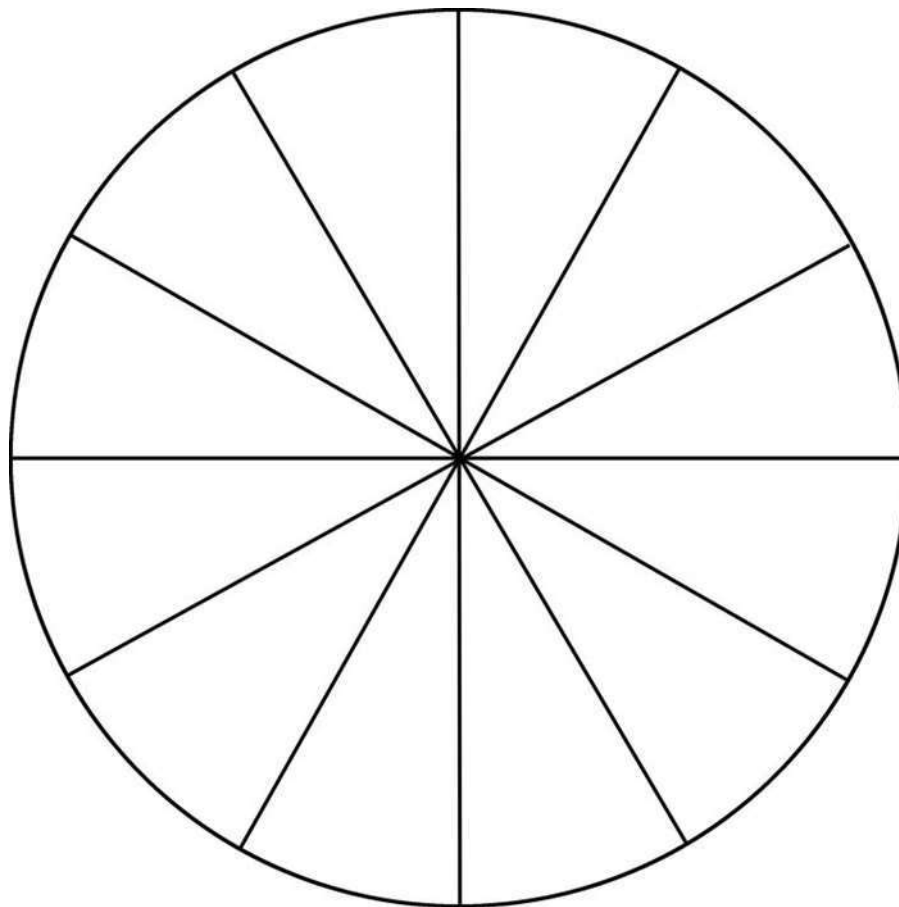
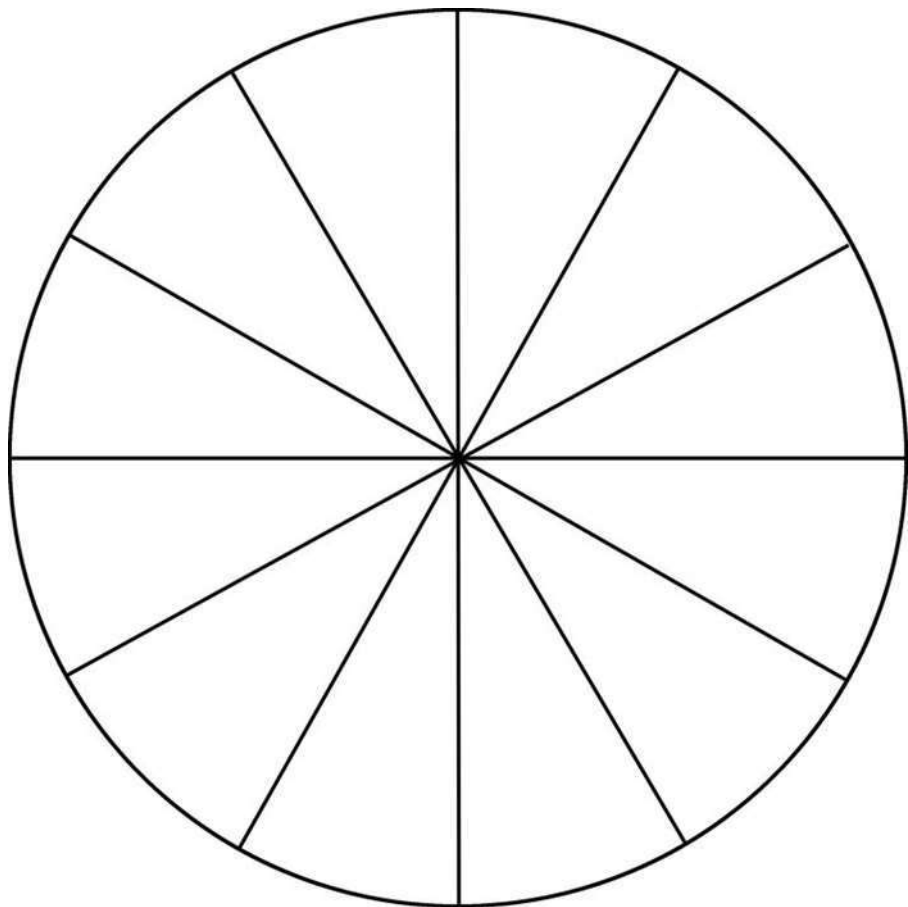
После печати, линии довести черной пастой




БУМАГА

Бумага

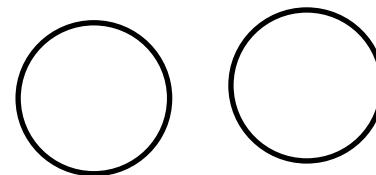
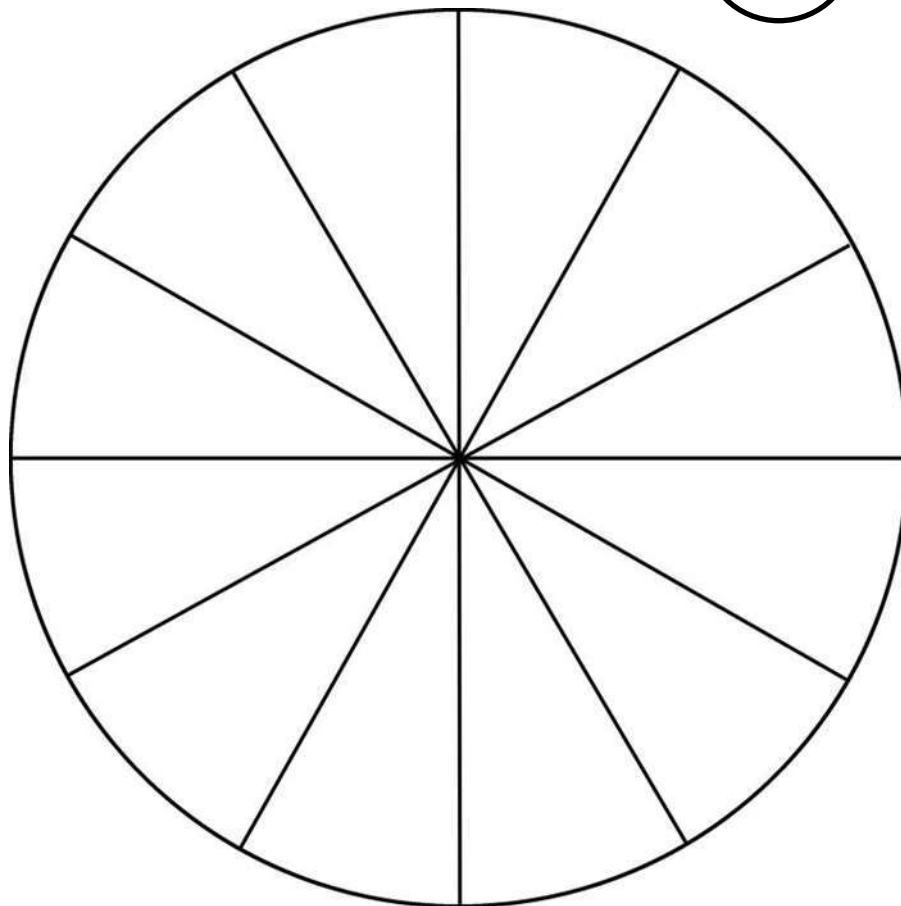
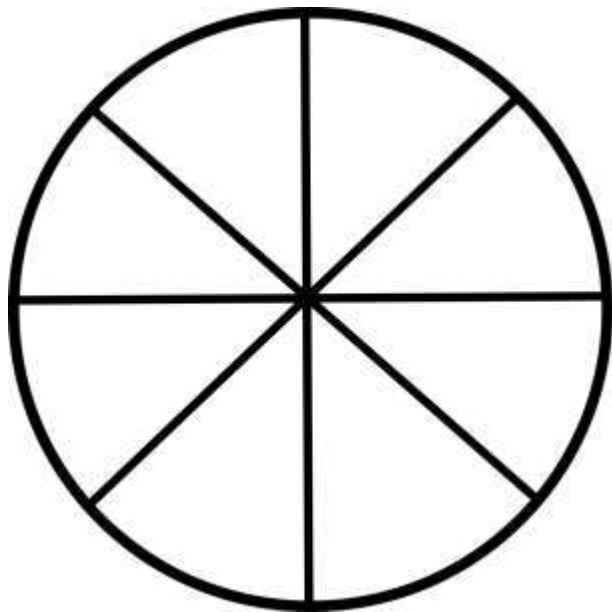




Картон



Картон



Проклеить скотчем

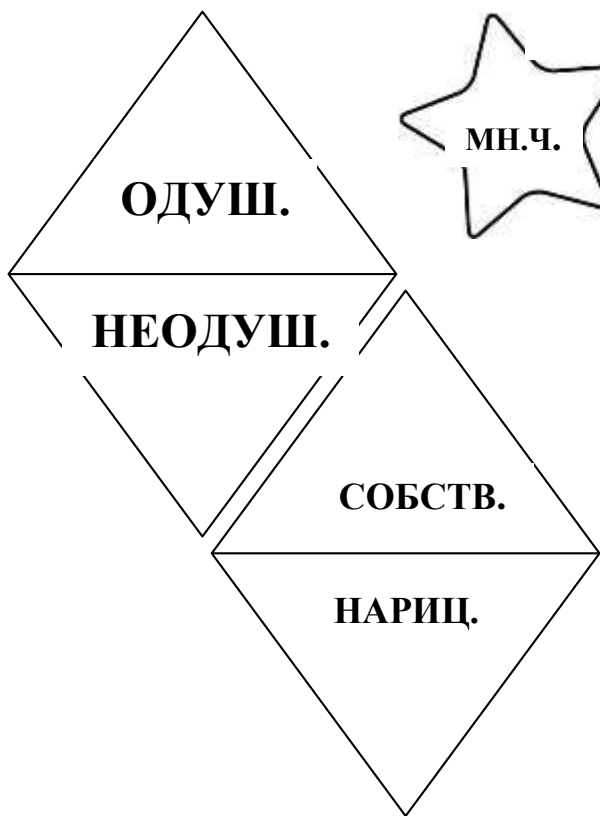
	И.п	Р.п.	Д.п.		В.п.	Т.п.	П.п.	
	И.п	Р.п.	Д.п.		В.п.	Т.п.	П.п.	
		1-е	2-е		3-е			
			Одуш.		Неодуш.			
			Ед.ч.		Мн.ч.			
			Ед.ч.		Мн.ч.			
			Ед.ч.		Мн.ч.			
			Ед.ч.		Мн.ч.			
			Главн.чл.		Второст.чл.			
			Главн.чл.		Второст.чл.			
			Главн.чл.		Второст.чл.			
			Главн.чл.		Второст.чл.			
		1-е	2-е		3-е			
		1-е	2-е		3-е			
		М.р.	Ж.р.		Ср.р.			
		М.р.	Ж.р.		Ср.р.			
		М.р.	Ж.р.		Ср.р.			
		М.р.	Ж.р.		Ср.р.			
		Прош.в.	Наст.в.		Будущ.в			
			Собств.		Нариц.			
		I спр.	II спр.		III спр.			

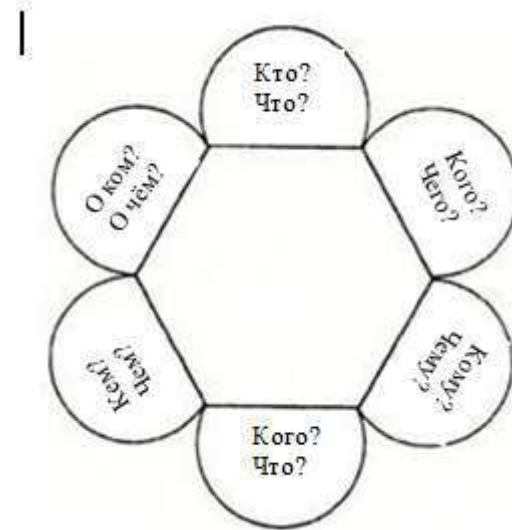
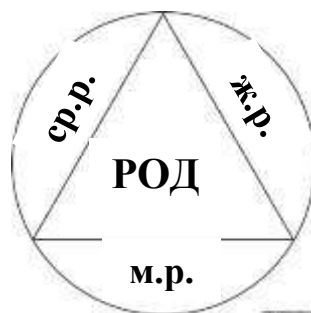
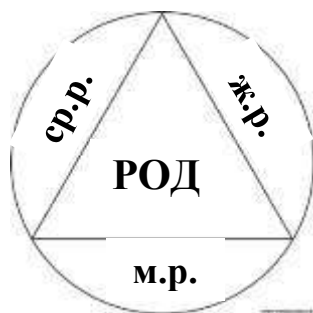
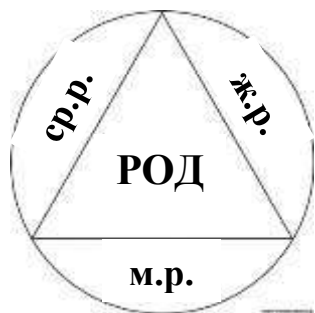
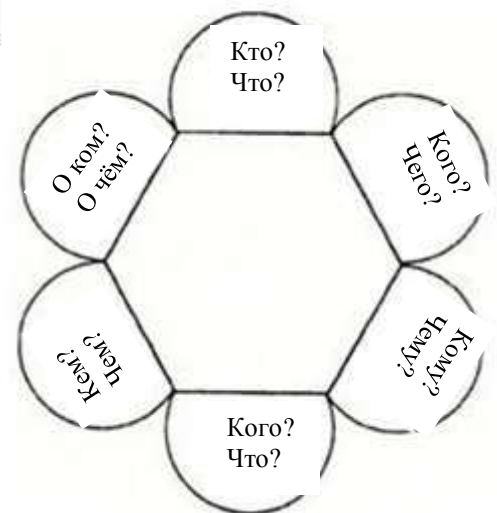
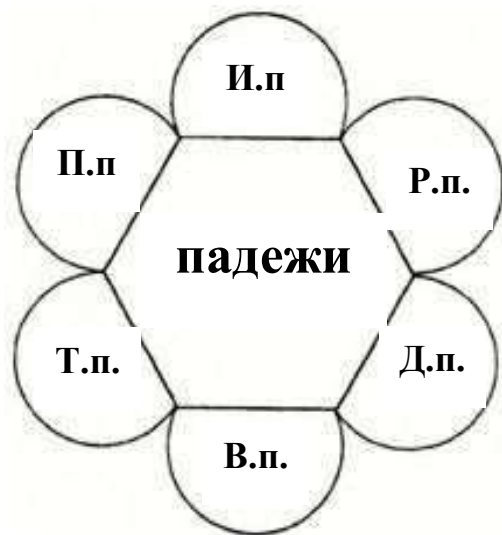
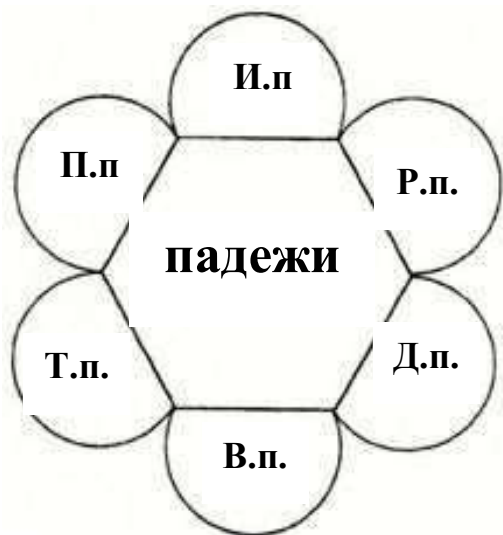
Имя существительное	
<i>Одуш. или неодуш.</i>	
<i>Собств. или нариц.</i>	
<i>Род</i>	
<i>Склонение</i>	
<i>Число</i>	
<i>Падеж</i>	
<i>Роль в предложении</i>	

Местоимения	
<i>Лицо</i>	
<i>Число</i>	
<i>Род</i>	
<i>Роль в предложении</i>	

Имя прилагательное	
<i>Число</i>	
<i>Род (в ед.ч.)</i>	
<i>Падеж</i>	
<i>Роль в предложении</i>	

Глагол	
<i>Спряжение</i>	
<i>Число</i>	
<i>Время</i>	
<i>Лицо (наст.в.,будущ.в.)</i>	
<i>Род (прош.в., ед.ч.)</i>	
<i>Роль в предложении</i>	





Ссылка на видео-инструкцию по сборке лэпбука

<https://yadi.sk/d/JCqClA2yC3ozKw>